

2021

치매어르신 지원서비스 안내



목 차



강원도광역치매센터
간행물 보러가기



「강원도 치매환자 및 노인을 위한
서비스기관 안내서」 e-book



강원도광역치매센터
오디오북 도서관



강원도광역치매센터
카카오톡 채널

치매안심센터 지원 서비스

치매안심센터란? 03

치매가 아닌 어르신을 위한 서비스

- 치매조기검진 04
- 치매예방교실 05
- 인지강화교실 06
- 치매인식개선 사업 06

치매환자를 위한 서비스

- 치매 치료관리비 지원 07
- 치매환자 조호물품 지원 08
- 치매환자 쉼터 09
- 맞춤형 사례관리 10
- 치매노인 공공후견사업 11
- 배회가능 어르신 인식표 발급 12
- 배회감지기 지원 13
- 실종예방 사전등록제 14
- 치매어르신 실종 시 지원 서비스 15

치매환자 가족을 위한 서비스

- 가족교실 15
- 자조모임 16
- 힐링프로그램 17

국가 지원 서비스

- 노인장기요양보험 17
- 치매가족 휴가제 18
- 치매가족 연말정산 인적공제 19
- 노인맞춤돌봄서비스 20
- 가스‘타이머 콕’ 보급사업 21
- 치매자가진단 테스트 22
- 치매체크앱 23
- 치매상담콜센터 23



치매안심센터란?

지역 내 치매어르신과 가족들을 대상으로 다양한 치매관리 서비스 및 정보를 제공하고 지역사회 서비스를 연계하는 치매통합관리서비스 제공기관입니다.

치매 인식개선



- 인식개선 캠페인
- 치매파트너, 치매파트너 플러스 양성
치매극복 선도단체 양성
- 치매안심마을 운영



인지자극 프로그램

- 치매예방교실
- 인지강화 교실
- 쉼터 프로그램



가족지원

- 치매가족교실
- 자조모임
- 힐링프로그램
- 동반치매환자보호서비스



환자지원

- 치매치료관리비 지원
- 조호물품 제공
- 맞춤형 사례관리
- 실종예방 물품지원



자원연계

- 장기요양서비스인정 신청
- 정신건강복지센터 연계
- 공립요양병원 연계



우리동네 치매안심센터



치매조기검진

만 60세 이상 어르신을 대상으로 치매를 조기에 발견할 수 있도록 치매조기검진을 실시합니다.

- 대상** • 만 60세 이상으로 치매로 진단받지 않은 모든 주민
 • 만 60세 미만이라도 치매가 의심되는 자 (저소득층 우선 검진)
- 내용** 치매선별검사(무료) 실시 후 치매진단검사 및 감별검사 필요 시 진료비용 일부 지원
 선별검사상 '정상'이라도 1-2년 주기로 지속적인 치매검진 및 관리

진행절차



선별검사

선별검사 결과에 따라

- ① 정상 : 치매예방교실 참여
 ▶ 2년마다 선별검사 시행
- ② 인지기능 저하 : 진단검사 시행
 ▶ 1년마다 선별검사 시행

진단검사

진단검사 결과에 따라

- ① 정상 : 치매예방교실 참여
- ② 경도인지장애 : 인지강화교실 참여
 ▶ 1년마다 진단검사 시행
- ③ 치매 : 감별검사 시행

감별검사

감별검사 결과에 따라

- ① 정상 : 치매예방교실 참여
 ▶ 2년마다 선별검사
- ② 경도인지장애 : 인지강화교실 참여
 ▶ 1년마다 진단검사
- ③ 치매 : 쉼터프로그램 참여
 치매치료관리비 지원
 맞춤형사례관리 지원
 조호물품 제공

신청방법 치매안심센터 방문 신청

문의 치매안심센터, 치매상담콜센터 1899-9988



치매예방교실

지역주민을 대상으로 치매예방 관련 교육 및 인지훈련 프로그램을 제공합니다.

대 상	지역주민
인 원	1교실당 최대 20명
기 간	최대 2년
내 용	치매예방수칙, 치매예방운동법, 치매체크업 안내 등 치매예방 프로그램
신청방법	치매안심센터 방문 신청

※ 치매안심센터마다 최대인원 및 이용기간은 다를 수 있음.



인지강화교실

경도인지장애 등 치매 고위험군 어르신을 대상으로 인지훈련 프로그램을 제공합니다.

대 상	치매선별검사 상 인지저하자, 경도인지장애로 최종 진단받은 자
인 원	1교실당 최대 20명
기 간	최대 2년
내 용	두근두근 뇌 운동, 두뇌건강교실, 뇌 운동 프로그램 등 인지훈련 프로그램
신청방법	치매안심센터 방문 신청

※ 치매안심센터마다 최대인원 및 이용기간은 다를 수 있음.



치매인식개선 사업



1 | 치매안심마을

지역사회 구성원들이 치매에 대해 올바르게 이해하고, 치매환자와 가족들이 안심마을 내에서 보다 안전하고 자유롭게 살아갈 수 있는 치매 친화적 마을입니다.



2 | 치매극복 행사

치매극복 걷기대회, 치매극복의 날 기념식 등 치매극복을 위한 공감대 형성 및 예방과 관리의 중요성을 홍보하기 위한 행사를 개최합니다.



3 | 치매파트너, 파트너플러스 양성

치매파트너 : 치매에 대한 관심을 갖고 치매환자와 가족을 배려하는 사람입니다.

치매파트너 플러스 : 치매파트너 중 치매환자와 가족을 위해 보다 적극적으로 봉사하고자 하는 사람입니다.

우리함께
극복해요.



4 | 인식개선 캠페인

치매조기검진, 예방, 인식개선 중요성의 확산을 위해 다양한 콘텐츠와 매체를 활용한 홍보 및 캠페인활동을 합니다.



5 | 치매극복 선도단체 양성

단체 구성원이 모두 치매파트너 교육을 받고 치매극복 활동 및 치매 친화적 사회 조성에 적극 동참하는 단체입니다.

(기업, 기관, 단체, 학교, 대학, 도서관)



치매 치료관리비 지원

치매를 조기에 지속적으로 치료 관리하여 치매증상을 호전시키거나 악화를 지연시키도록 치매치료비를 지원해드립니다.

대 상 치매안심센터에 등록되어있고, **치매 치료제**를 복용 중이며,
기준 중위소득 120% 이하인 만 60세 이상의 치매환자 (모든 항목이 충족해야 이용 가능)

지원금액 월 최대 3만원 실비 지원 (치매치료관리비 보험 급여분 중 본인부담금)

신청방법 아래 구비서류를 치매안심센터에 제출 (방문, 우편, 팩스, 전자우편 모두 가능)

구비서류

- ① 신청서 (치매안심센터 내 구비)
- ② 치매 약 처방전 또는 약품 이름이 적힌 약국 영수증 (입원환자의 경우 약품명을 확인할 수 있는 서류로 대체 가능)
- ③ 환자 본인 명의 통장 사본 1부 (또는 가족의 통장 사본 제출 가능)
- ④ 행정정보 공동이용 사전동의서 (본인이 건강보험에 피부양자로 등재된 경우)

문 의 치매안심센터, 치매상담콜센터 1899-9988

2021년도 가구 규모별 소득기준

(단위 : 천원)

가구원수	1인	2인	3인	4인	5인
기준 중위소득 120%	2,193	3,706	4,781	5,852	6,909



치매환자 조호물품 지원

치매환자의 돌봄에 필요한 관리용품을 무상공급 또는 대여해드립니다.

대상 치매안심센터에 등록된 조호 물품 제공이 필요한 치매환자

신청방법 치매안심센터 방문 신청 ※ 지역별로 상이함. **구비서류** 치매진단서 또는 소견서

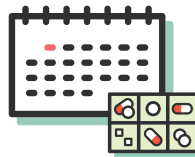
제공물품



성인용 기저귀



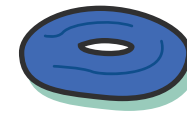
미끄럼방지매트
및 양말



약달력 및 약보관함



방수매트



욕창예방쿠션



요실금팬티



인지강화 및
인지재활용품



식사용 에이프런



간이변기



물티슈



노린스샴푸
(물 없이 쓰는 샴푸)



위생매트



보호대
(고관절, 무릎, 허리)



치매환자 센터


경증치매환자를 낮 시간 동안 치매안심센터에서 보호하며, 치매악화를 예방하기 위해 전문적인 인지자극프로그램과 돌봄을 제공하는 서비스입니다.

대 상 치매안심센터에 등록된 치매환자

- 장기요양등급 미 신청자
- 장기요양 서비스 이용 대기자 또는 미 이용자
 - ※ 장기요양서비스 미 이용자(대기자 포함) 중 장기요양등급자의 경우(인지지원등급 제외) 치매사례관리위원회 심의를 통해 이용여부 결정
- 인지지원등급자

기 간 주 2회 이상 ※ 지역별로 상이함.

내 용



비약물치료 프로그램

신체기능 증진활동, 실버 요가
회상치료, 기억력 및 현실인식 훈련



정서지원 프로그램

모종 심기, 수채화 그리기,
악기 연주하기, 노래 부르기



건강지원 프로그램

투약관리, 혈압 혈당 영양상태 체크
보건소 및 지역 의료기관 연계 서비스



중앙치매센터, 광역치매센터 개발 프로그램

반짝활짝 뇌운동, 두뇌건강 놀이책,
치매예방 체조 등



맞춤형 사례관리

돌봄 사각지대에 있는 치매환자를 위한 맞춤형 서비스를 제공합니다.

대 상 돌봄 사각지대에 있는 치매환자

- **응급** : 학대로 인한 자해, 심한 망상 등 응급상황에 처하여 단시일 내 개입이 필요한 자
- **집중** : 초기평가 결과, 최소 3개 영역에서 문제가 있는 자 중 치매사례관리위원회 심의를 거친 자
그 외 인구학적, 상황적 특성으로 집중관리가 필요하여 치매사례관리위원회 심의를 거친 자
- **일반** : 인구학적 상황적 특성에 속한 자 중 정기적 개입이 필요한 자

내 용

분 야	센터 내 직접서비스	센터 외 서비스
건강관리	치매 약물 치료 관리, 치료비 지원 등	동 주민센터 및 보건소 방문간호서비스 연계 지역사회 복지 의료서비스 연계 등
일상생활 관리	조호물품 제공, 치매 자원봉사자 1:1 결연서비스 연계 등	식사배달 서비스, 세탁서비스 등
가정 내 안전관리	낙상과 사고방지 교육 등	낙상예방을 위한 보조기구 지원, 가스안전 차단기 설치 지원 등
가족지원	가족교실, 자조모임 관련 정보 제공, 가족 상담 등	지역사회 가족지지프로그램 제공기관 연계 등

문 의 치매안심센터 / 치매상담콜센터 1899-9988



치매노인 공공후견사업

의사결정능력 부족으로 어려움을 겪고 있는 치매환자를 위해 후견제도를 통해 후견인을 선임하여 재산관리 및 신상보호 등 관련사무를 지원하는 제도입니다.

피후견인(치매환자)

대 상 치매환자이면서 아래의 기준에 해당하는 자

- ① 기초생활수급자, 차상위자 등 저소득자 기초연금 수급자를 우선으로 지원
- ② 권리를 대변해 줄 가족이 없는 경우
- ③ 후견인의 도움을 원하거나 의사결정 지원이 필요한 자

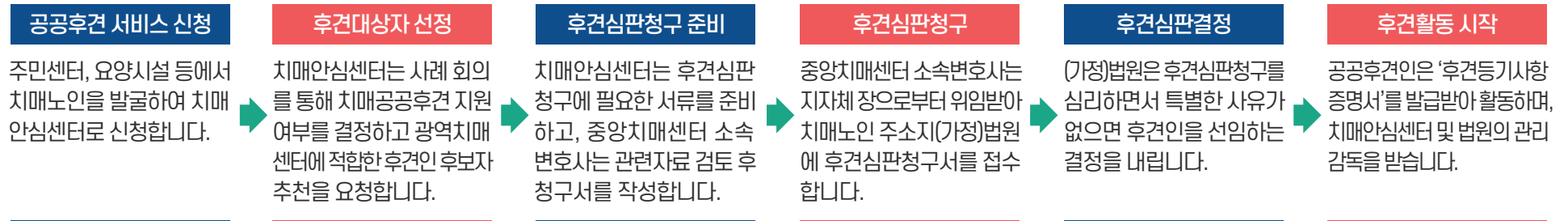
※ 단, 위 조건을 모두 충족하지 못하여도 후견이 필요하다고 지방자치단체장이 인정한 경우 지원 가능

공공후견인(일반인)

대 상 미성년자, 전과자, 행방이 불분명한 사람 등 민법 제937조의 결격사유가 없으며 치매공공후견인 후보자양성교육을 이수한 자

- 내 용**
- 후견심판 청구절차 및 비용 지원
 - 공공후견인 활동비 지원 : 월 20만원(월 최대 40만원)

진행절차



문 의 치매안심센터 / 치매상담콜센터 1899-9988



배회가능 어르신 인식표 발급

실종 위험이 있는 치매환자 및 만 60세 이상 지역주민의 옷에 고유번호가 부여된 인식표를 부착하여 실종을 예방합니다.

대 상 만 60세 이상 지역주민 모두 가능

신청방법 치매안심센터 방문 ▶ 신청서 및 동의서 제출 ▶ 인식표 배부(무료)



고유번호





배회감지기(GPS 위치 추적기) 지원

치매어르신의 위치를 신속히 파악하여 실종 치매어르신을 조기 발견 및 대처를 위해 배회감지기(GPS)를 지원합니다.

대 상 치매안심센터 등록 치매환자 중 실종·배회 위험군으로 노인장기요양보험 수급자

신청방법 국민건강보험공단 대여 신청

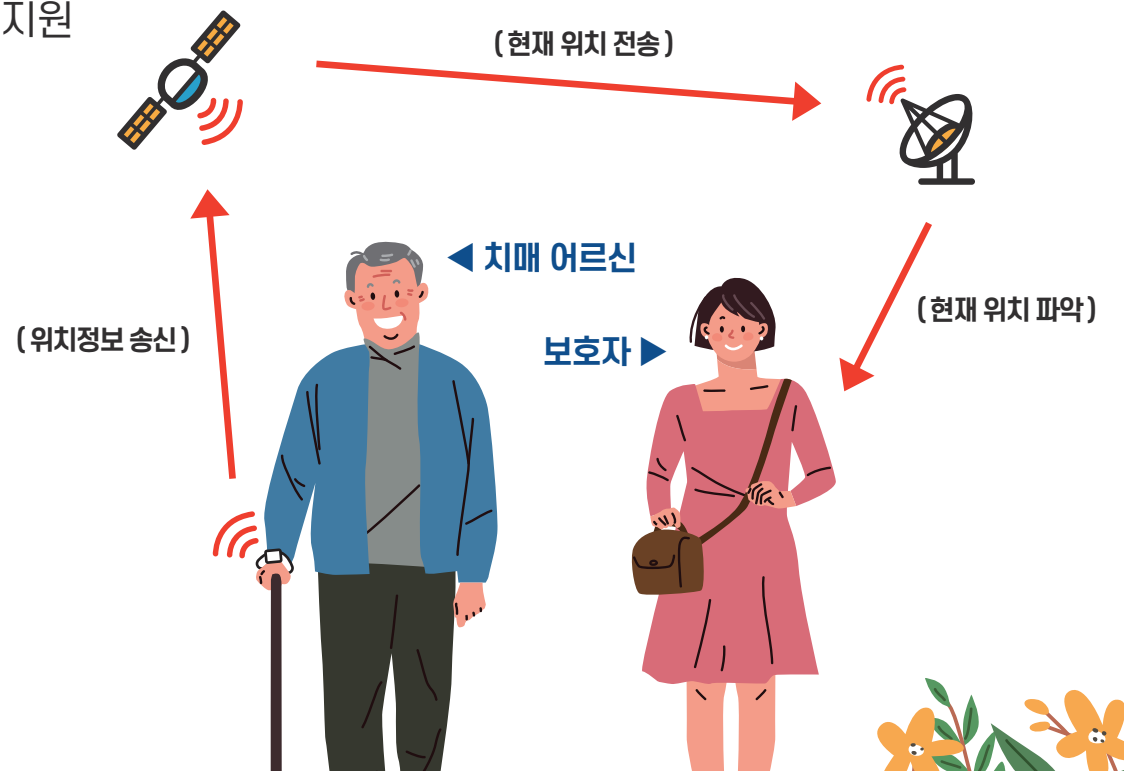
내 용 노인장기요양보험에서 제공하는 복지용구로 등록된 배회감지기 사용에 따른 월 사용료 지원
※ 지역마다 지원 내용이 다를 수 있음.

문 의 치매안심센터, 국민건강보험공단



◀ 예시 (GPS형 배회감지기)

배회감지기의 작동원리





실종예방 사전등록제

경찰청에서 치매어르신이 실종되었을 때를 대비하여 미리 지문, 사진 및 보호자 연락처 등 신상 정보를 등록하는 제도입니다.

대 상 실종위험이 있는 치매어르신 누구나

신청방법 ① 오프라인 - 시·군 치매안심센터, 경찰서(가까운 파출소, 지구대 포함)로 치매환자와 함께 방문 등록
② 온 라 인 - 안전 Dream홈페이지 (www.safe182.go.kr) 및 안전드림앱을 통해 등록

구비서류 보호자 신분증, 가족관계가 확인되는 서류, 치매진단서 혹은 의사소견서

문 의 경찰청(국번없이 112) 민원콜센터(국번없이 182)



치매어르신 실종 시 지원서비스

대 상 경찰청(국번 없이 112) 실종신고 7일 이상 경과한 실종노인

내 용

- 무료 홍보물 제작 지원 (전단지 4,000장, 스티커 1,000장, 현수막 1개 등)
- 온/오프라인 실종자 찾기 홍보 및 등록 서비스 제공
- 치매상담콜센터(1899-9988)를 통한 실종노인 가족상담 지원

신청비용 무료

신청방법 중앙치매센터 홈페이지(<https://www.nid.or.kr>)에서 신청 가능

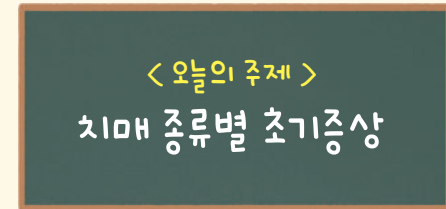




가족교실

가족 및 보호자를 대상으로 치매환자 돌봄 정보 및 정서 지원 프로그램을 제공합니다.

- 대 상** 치매, 경도인지장애 환자가족 및 보호자
- 인 원** 1교실당 10명 이내
- 내 용** 치매환자 가족이 꼭 알아야 할 치매관련 최신 정보와 돌보는 방법 등을 제공하여 치매환자 돌봄에 대한 이해와 역량을 향상 시켜드립니다.
- 신청방법** 치매안심센터에 방문하여 가족교실 신청서 및 서약서 작성 후 제출



[헤아림 프로그램 교재] ▶

Q 가족교실에 참여하고 싶은데, 어머니를 돌봐주실 분이 없어요~

“ 걱정마세요! 보호자분께서 가족교실(자조모임, 힐링프로그램 포함)을 참여하는 경우, 치매안심센터 **동반치매환자보호서비스**를 통해 프로그램에 참여하시는 동안 어르신(치매환자)을 돌봐드립니다.”



자조모임

정서 및 정보 교류를 위한 치매가족 간 정기적 모임을 지원합니다.

- 대 상** 치매환자, 경도인지장애환자 가족 및 보호자
- 장 소**
 - 오프라인 : 치매안심센터 내외 등 모임이 용이한 장소
 - 온 라 인 : [중앙치매센터] - [지원] - [우리동네 자조모임]
- 내 용**
 - 가족 간 돌봄 사례 공유, 치매 최신정보 공유
 - 부양에 대한 스트레스 해소 등



힐링프로그램

치매환자 가족 및 보호자의 스트레스 완화를 위해 다양한 프로그램을 제공하여 삶의 질을 개선합니다.

- 대 상** 치매환자, 경도인지장애환자 가족 및 보호자
- 장 소** 치매안심센터 내외(국립숲체원, 농촌치유마을 및 농장체험, 박물관 견학 등)
- 내 용** 미술, 운동, 원예, 나들이 등 다양한 스트레스 완화 프로그램 제공



노인장기요양보험

‘65세 이상의 노인’이나 ‘치매, 뇌혈관성 질환 등 노인성 질병이 있는 분’이 장기간 혼자서 일상생활을 수행하기 어려운 경우, 장기요양기관으로부터 신체활동이나 가사활동의 지원 등을 받을 수 있는 제도입니다.

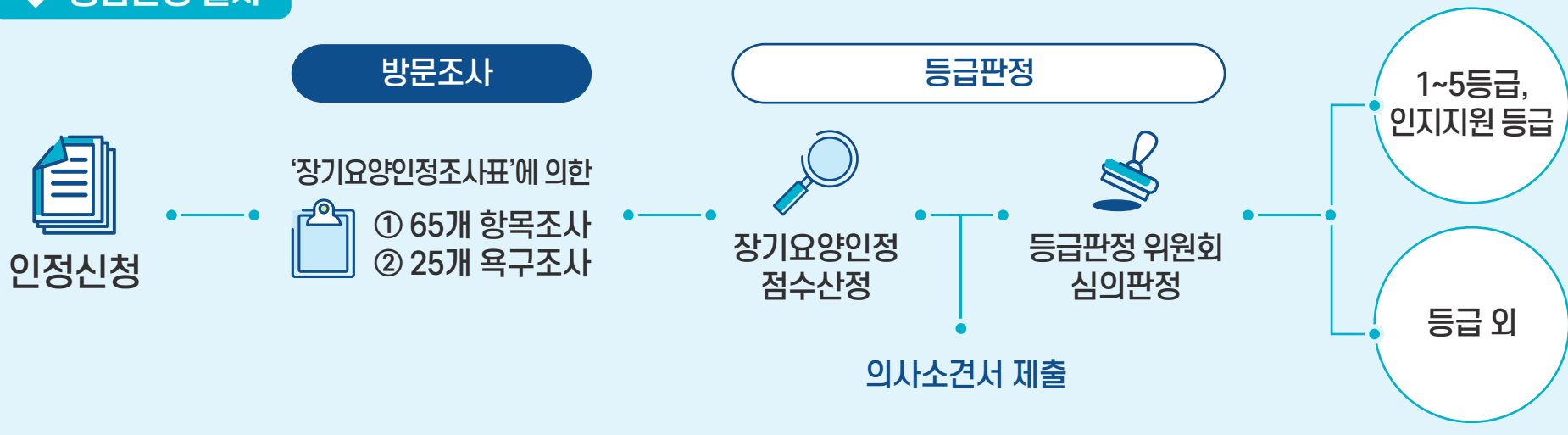
대 상 (6개월 이상 동안 혼자서 일상생활이 어려운) **65세 이상 노인** 또는 **노인성질환**(치매, 뇌혈관성 질환, 파킨슨 병 등)을 가진 **65세 미만자**

신청방법 국민건강보험공단 내방, 우편, 팩스(1577-1000), 인터넷(<https://www.longtermcare.or.kr>)

※ 신청인이 신체적 정신적 사유로 직접 신청할 수 없을 때는 가족, 친족, 그 밖의 이해관계인 등이 대리 신청할 수 있음

비 용 국비 85~100% 지원 (대상자에 따라 본인부담금 0~15% 부담, 시설급여의 경우 20%)

등급판정 절차



문의 국민건강보험공단 1577-1000



치매가족 휴가제

치매환자를 돌보는 가족이 여행 등으로 일시적 휴식이 필요한 경우 단기보호 또는 종일 방문요양서비스를 이용하는 제도입니다.

단기보호시설 입소

- 대 상** 장기요양서비스 수급자 중 치매환자(1~5등급 치매수급자, 인지지원등급 수급자)
내 용 **연간 6일** 이내(2021년 하반기부터는 **연간 8일**로 변경 예정) 단기보호서비스 추가 이용

종일 방문요양

- 대 상** 장기요양서비스 수급자 중 치매환자(1~5등급 치매수급자, 인지지원등급 수급자)
내 용 **연간 12회** 이내 종일 방문요양 서비스 이용 가능(단, 하루 24시간 이용시종일 방문요양 급여 2회를 1일로 산정함)
 ※ 단기보호시설 입소를 원하실 경우, 종일 방문요양 대신 단기보호시설 입소 선택 가능

문 의

전 화 치매상담콜센터 1899-9988 / 보건복지상담센터 129 / 국민건강보험공단 1577-1000

인터넷 노인장기요양보험(<https://www.longtermcare.or.kr>) 사이트에서 기관명 및 연락처 확인

노인장기요양보험 홈페이지 메뉴 ▶ 민원상담실 ▶ 검색서비스 ▶ 장기요양기관 찾기 ▶ 지역, 급여종류 선택 후 검색



치매가족 연말정산 인적공제

치매어르신 부양가족에 대한 부담 경감을 위해 동거 가족 중 치매환자가 있다면 나이 제한 없이 추가공제를 받으실 수 있습니다. ※ 소득세법 시행령 제107조 제1항 제4호, 소득세법 제 51조 제1항 제2호

신청방법

- ① 장애인증명서 발급(치매를 진단받은 의료기관)
- ② 연말정산 소득공제 시 제출

공제금액

치매어르신 1명당 연 200만원까지 추가 공제 가능

문의

치매상담콜센터 1899-9988
국세청(국번없이 126)

장 애 인 증 명 서			
1. 증명서 발급기관			
① 상 호		② 사업자등록번호	-
③ 대표자(성명)			
④ 소 재 지			
2. 소득자 (또는 증명서 발급 요구자)			
⑤ 성 명		⑥ 주민등록번호	-
⑦ 주 소			
3. 장애인			
⑧ 성 명		⑨ 주민등록번호	-
⑩ 소득자와의 관계	의	⑩ 장애예상기간 (또는 장애기간)	[]영구 (. . . 부터) []비영구 (. . . 부터 . . . 까지)
⑫ 장 애 내 용	제 호	⑬ 용 도	소득공제 신청용
위 사람은 「소득세법」 제51조 제1항 제2호 및 같은 법 시행령 제107조 제1항에 따른 장애인에 해당함 (또는 소득공제 받으려는 과세기간 중에 장애인이었으나 치유가 되었음)을 증명합니다.			
년 월 일		진 료 자	(서명 또는 인)
귀 하		발 행 자	(서명 또는 인)
작 성 방 법			
① 장애예상기간(또는 장애기간)란을 작성할 때 비영구적 장애로서 장애예상기간을 예측하기 어려운 경우에는 소득공제를 받으려는 과세기간의 말일을 장애예상기간의 종료일로 적습니다.			
② 장애내용란에는 다음의 해당 번호를 적습니다.			
1. 「장애인복지법」에 따른 장애인 : 1			
2. 「국가유공자 등 예우 및 지원에 관한 법률」에 따른 상이자 및 이와 유사한 자로서 근로능력이없는 자 : 2			
3. 그 밖에 항시 치료를 요하는 중증환자 : 3			





노인맞춤돌봄서비스

일상생활이 어려운 취약노인에게 적절한 돌봄 서비스를 제공하여 안정적인 노후생활 보장, 노인의 기능·건강 유지 및 악화 예방을 지원합니다.

대 상 돌봄이 필요한 만 65세 이상 어르신

선정기준 ① 가구 소득, 건강상태 등을 고려하여 지원합니다.

② 국민기초생활수급자, 차상위계층 또는 기초연금 수급자로서 유사중복사업 자격에 해당되지 않는 경우 선정합니다.

유사중복사업 | 노인장기요양보험 등급자, 국가유공자 재가복지 지원, 특별현금급여(가족요양비), 재가급여, 시설급여, 장애인활동지원, 가사간병 방문 지원사업

③ 시/군/구청장이 서비스가 필요하다고 인정하는 경우에 예외적으로 제공합니다.

내 용 ① 직접서비스 - 안전지원, 사회참여, 생활교육, 일상생활 지원 등

② 연계서비스 - 생활지원연계, 주거개선연계, 건강지원연계, 기타서비스 연계 등

신청방법 주소지 행정복지센터에 대상자나 가족 등 방문 신청

문 의 보건복지상담센터 ☎129

주소지 행정복지센터



가스 '타이머 콕' 보급사업

취약계층 및 시설 대상으로 가스레인지 과열화재사고를 예방하고자 무료로 가스안전장치를 설치해드리는 사업입니다.

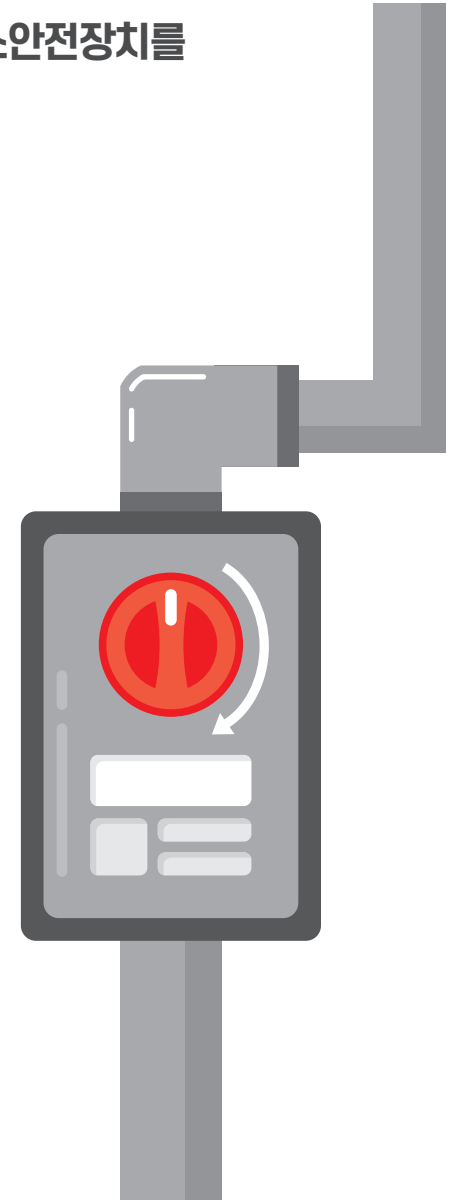
가스 타이머 콕이란?

가스중간밸브에 차단기를 설치해 **지정한 시간이 지나면 가스를 차단**하여 가스 과열 화재를 막아주는 안전장치입니다.

대 상 (취약계층) **치매가정**, 고령자, 장애인, 다문화가정, 소년소녀가정, 조손가정, 한부모가정, 차상위계층, 기초생활수급자
(취약시설) 경로당, 사회복지시설, 공공기관 임대주택

비 용 무 료

문 의 한국가스안전공사 강원지역본부 033-269-6813
한국가스안전공사 강원영동지사 033-643-0019
치매안심센터



치매자가진단 테스트

주관적 기억력과 기분을 알아보기 위한 문항입니다.
다음 문항들을 읽으면서 자신의 행동이나 생각 또는 느낌과 일치하는 것에 체크해 주십시오.

6개 항목 이상에 “예” 라고 표시한 경우 가까운 치매안심센터를 방문해보세요.

1	자신의 기억력에 문제가 있다고 생각하십니까?	<input type="radio"/> 예 <input type="radio"/> 아니오
2	자신의 기억력이 10년 전보다 나빠졌다고 생각하십니까?	<input type="radio"/> 예 <input type="radio"/> 아니오
3	자신의 기억력이 같은 또래의 다른 사람들에 비해 나쁘다고 생각하십니까?	<input type="radio"/> 예 <input type="radio"/> 아니오
4	기억력 저하로 인해 일상생활에 불편을 느끼십니까?	<input type="radio"/> 예 <input type="radio"/> 아니오
5	최근에 일어난 일을 기억하는 것이 어렵습니까?	<input type="radio"/> 예 <input type="radio"/> 아니오
6	며칠 전에 나눈 대화 내용을 기억하기 어렵습니까?	<input type="radio"/> 예 <input type="radio"/> 아니오
7	며칠 전에 한 약속을 기억하기 어렵습니까?	<input type="radio"/> 예 <input type="radio"/> 아니오
8	친한 사람의 이름을 기억하기 어렵습니까?	<input type="radio"/> 예 <input type="radio"/> 아니오
9	물건 둔 곳을 기억하기 어렵습니까?	<input type="radio"/> 예 <input type="radio"/> 아니오
10	이전에 비해 물건을 자주 잃어버립니까?	<input type="radio"/> 예 <input type="radio"/> 아니오
11	집 근처에서 길을 잃은 적이 있습니까?	<input type="radio"/> 예 <input type="radio"/> 아니오
12	가게에서 2-3가지 물건을 사려고 할 때 물건이름을 기억하기 어렵습니까?	<input type="radio"/> 예 <input type="radio"/> 아니오
13	가스불이나 전기불 끄는것을 기억하기 어렵습니까?	<input type="radio"/> 예 <input type="radio"/> 아니오
14	자주 사용하는 전화번호(자신 혹은 자녀의 집)를 기억하기 어렵습니까?	<input type="radio"/> 예 <input type="radio"/> 아니오

치매체크앱

‘치매체크’앱 에서도 간단한 인지능력,
기억력, 우울증여부를 검사해볼 수 있어요!



“ 18세의 기억을 99세까지, 99세까지 88하게 ”

치매상담콜센터

국번 없이 ☎ 1899-9988

- 1번 돌봄상담 : 치매환자 케어기술, 부담, 간병스트레스 관리 등 상담
- 2번 정보상담 : 치매원인 질병, 증상, 치매예방방법 등 상담

어머님이 밤낮이 뒤바뀌었습니다.
어떻게 해야 하나요?

자주 감박감박하는데
건망증인가요? 치매인가요?

치매 약값 지원을 받고 싶은데
어떻게 신청하나요?

치매환자를 요양원에 모시려고 하는데,
입소절차가 어떻게 되나요?



치매에 대한 궁금증, 모두 답변해드릴게요!

강원도 치매안심센터 전화번호 안내

치매안심센터명	전화번호	치매안심센터명	전화번호
춘천시 치매안심센터	033-250-4004	영월군 치매안심센터	033-370-2281
원주시 치매안심센터	033-737-4542	평창군 치매안심센터	033-330-4900
강릉시 치매안심센터	033-660-3049	정선군 치매안심센터	033-560-2914
동해시 치매안심센터	033-530-2426	철원군 치매안심센터	033-450-5105
태백시 치매안심센터	033-550-3042	화천군 치매안심센터	033-440-2834
속초시 치매안심센터	033-639-2926	양구군 치매안심센터	033-480-2798
삼척시 치매안심센터	033-570-4663	인제군 치매안심센터	033-460-2405
홍천군 치매안심센터	033-430-4033	고성군 치매안심센터	033-680-3798
횡성군 치매안심센터	033-340-5653	양양군 치매안심센터	033-670-2565



발행인: 주진형 **발행처:** 강원도광역치매센터 **발행일:** 2021. 4.
주소: 강원도 춘천시 백령로 156 강원대학교 암·노인보건의료센터 7508호
홈페이지: <https://gangwon.nid.or.kr>
전화번호: 033-257-9164~5 **팩스:** 033-258-9091

비매품/무료

9 791186 824375

ISBN 979-11-86824-37-5